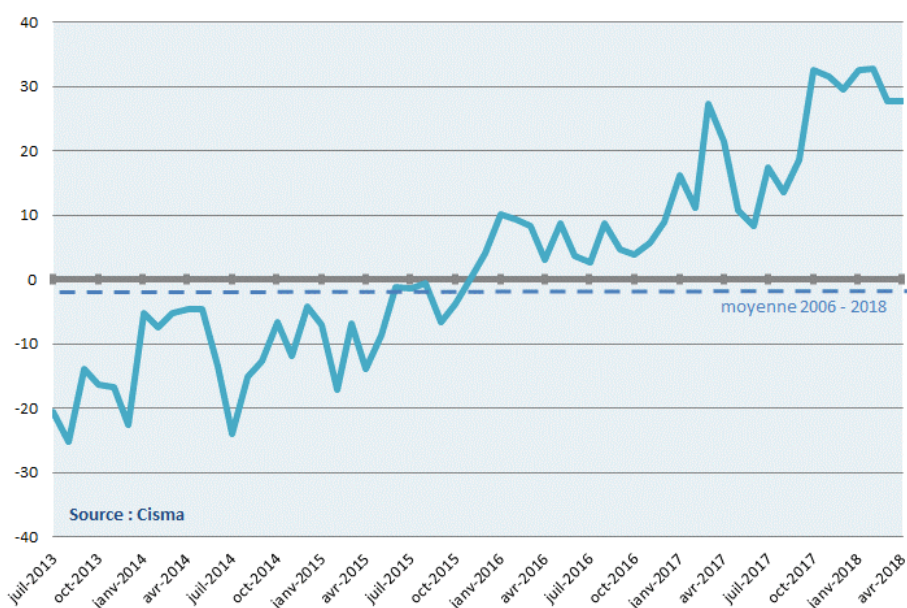


# Baromètre

## ▷ Sentiment économique des industriels du Cisma

Solde d'opinion, en %, cvs



L'Indicateur du Sentiment Economique (ISE) a atteint au 4<sup>ème</sup> trimestre l'an dernier un très haut niveau de confiance (bien au-dessus du zéro et de sa moyenne de longue période). Depuis octobre 2017, l'indicateur n'a plus progressé. Il a même légèrement diminué sur le 1<sup>er</sup> trimestre 2018. Cette petite baisse de confiance ne se poursuit cependant pas en avril. Les industriels du Cisma continuent de bénéficier du contexte économique positif et de la hausse des dépenses d'investissement. Bien qu'un peu ému, l'optimisme reste de mise chez les industriels. L'opinion des fabricants de matériels de levage et de manutention reste très favorable. C'est le même constat s'agissant des industriels du secteur de la construction (travaux publics et bâtiment). Dans ces conditions, les perspectives d'activité pour les prochains mois restent bonnes.

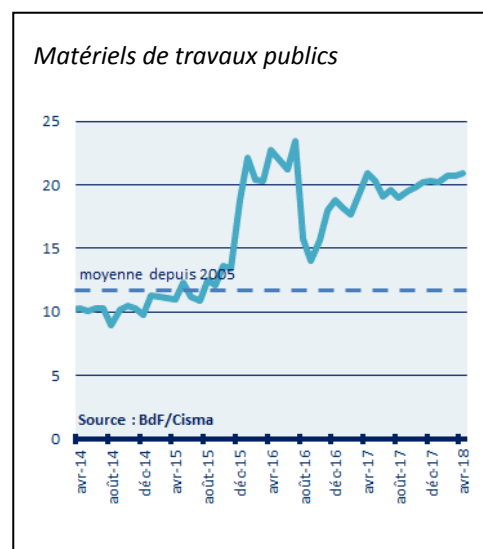
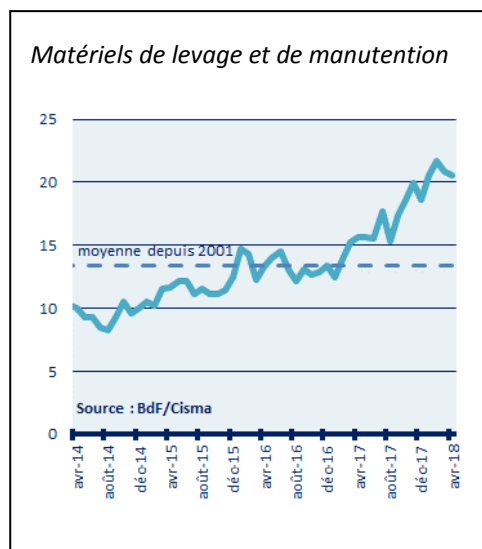


45 rue Louis Blanc  
92400 Courbevoie  
www.cisma.fr  
☎ 01 47 17 63 26

depuis 2006		2017					2018									
Min.	Moyenne	Max.														
valeur	date	valeur	date	mai	juin	juil	août	sept	oct	nov	déc	janv	févr	mars	avr	
-56,9	04/09	- 0,2	38,1	05/07	10,8	8,4	17,4	13,6	18,6	32,6	31,6	29,5	32,5	32,7	27,8	27,8

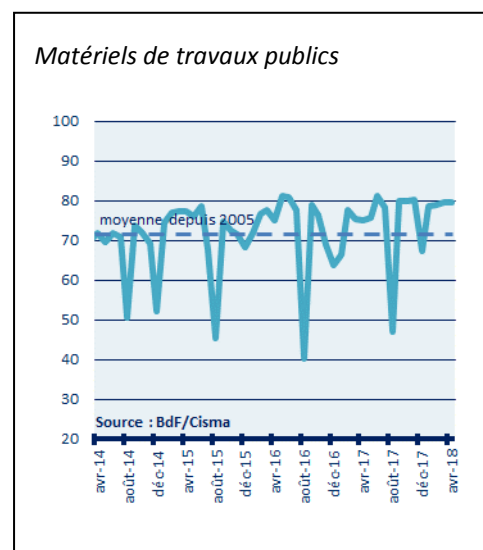
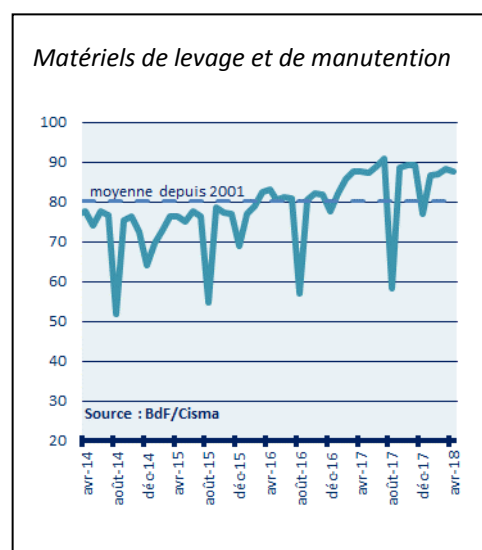
## ► Nombre de semaines d'activité

Pour les **matériels de levage et de manutention**, le carnet de commandes, exprimé en nombre de semaines d'activité, se situe largement au-dessus de sa moyenne de longue période. Pour les **matériels de travaux publics**, le carnet de commandes poursuit sa progression. En avril, il est évalué à 21 semaines.



## ► Utilisation des capacités de production

Le taux d'utilisation des capacités de production [TUC] concernant les **matériels de levage et de manutention** se situe à un niveau très élevé (88%). Le TUC relatif aux **matériels de travaux publics** (80%) est également très haut, au-dessus de sa moyenne de longue période.



### Méthode de calcul de l'ISE

L'Indicateur du Sentiment Économique (ISE) est calculé chaque mois par le Cisma. Il est composé d'une dizaine d'éléments distincts issus des six secteurs d'activité représentant l'essentiel des champs d'activité couverts par le Cisma.

Pour le calcul de cet indicateur composite, des poids explicites sont alloués aux différents secteurs en fonction de "leur représentativité" au sein du Cisma :

- Travaux publics : 25%
- Bâtiment : 13%
- Préparation des matériaux : 7%
- Manutention : 52%
- Stockage : 3%

Les poids mentionnés ci-dessus sont directement appliqués aux six indicateurs de confiance correspondant aux six secteurs d'activité cités précédemment. Préalablement, toutes les séries ont été désaisonnalisées.

Lecture : l'ISE est exprimé en solde d'opinion, en %. Il se calcule en faisant la différence entre les opinions positives et les opinions négatives. Il traduit, de façon qualitative, l'opinion générale des industriels du Cisma par rapport à leur activité : inférieur à zéro, le sentiment est négatif. Il est positif si l'ISE est supérieur à zéro.