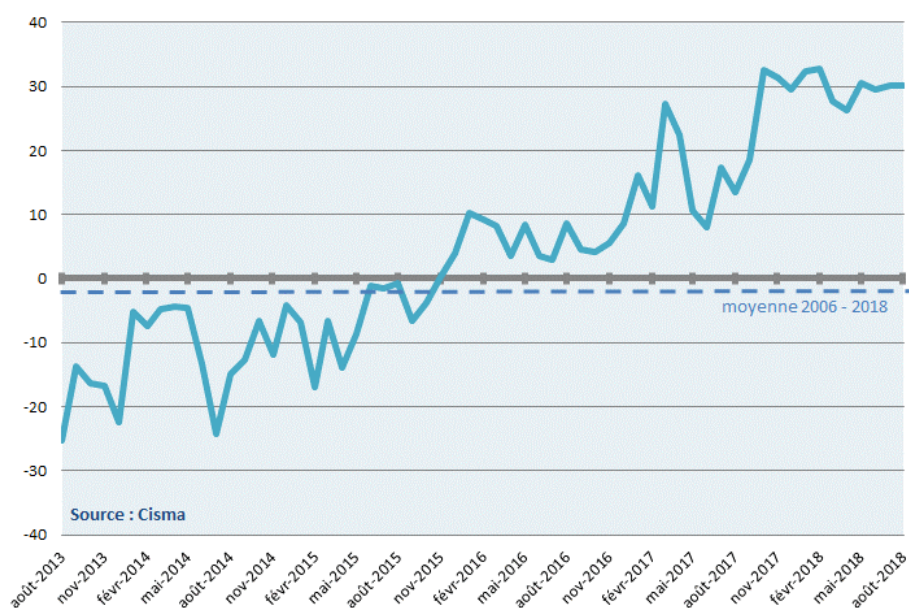


# Baromètre

## ▷ Sentiment économique des industriels du Cisma

Solde d'opinion, en %, cvs



Depuis la fin de l'année dernière, l'Indicateur du Sentiment Economique (ISE) ne progresse plus. Il s'est stabilisé à un haut niveau (bien au-dessus du zéro et de sa moyenne de longue période). La baisse de confiance observée sur le 1<sup>er</sup> trimestre de cette année ne s'est pas poursuivie. D'ailleurs, selon l'Insee, les entreprises prévoient d'augmenter cette année leurs dépenses d'investissement de 4% par rapport à 2017. Dans ce contexte économique favorable, les fabricants de matériels de levage et de manutention restent confiants. C'est le même constat s'agissant des industriels du secteur de la construction (travaux publics et bâtiment). En revanche, l'optimisme est plus modéré s'agissant des biens d'équipement pour la préparation des matériaux. Aussi, globalement, les perspectives d'activité pour les prochains mois restent bonnes.



45 rue Louis Blanc

92400 Courbevoie

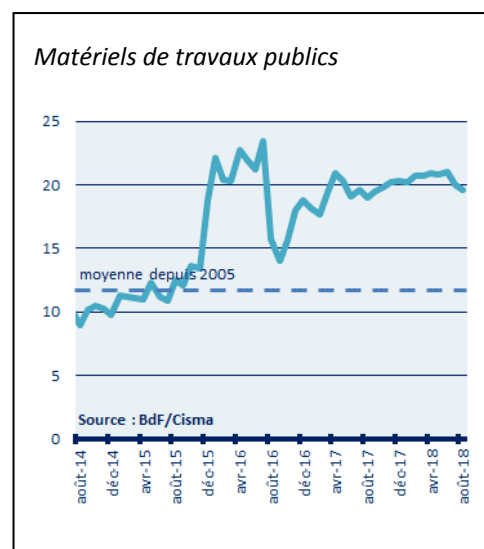
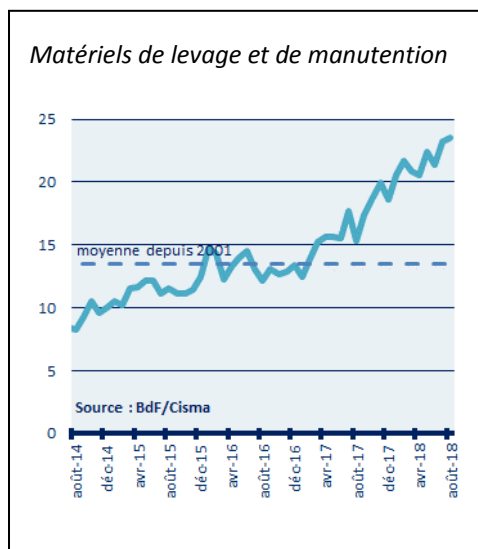
www.cisma.fr

☎ 01 47 17 63 26

depuis 2006			2017				2018									
Min.	Moyenne	Max.														
valeur	date	valeur	date	sept	oct	nov	déc	janv	févr	mars	avr	mai	juin	juil	août	
-56,8	04/09	0,6	37,8	05/07	18,5	32,6	31,3	29,5	32,4	32,8	27,6	26,2	30,6	29,4	30,1	30,1

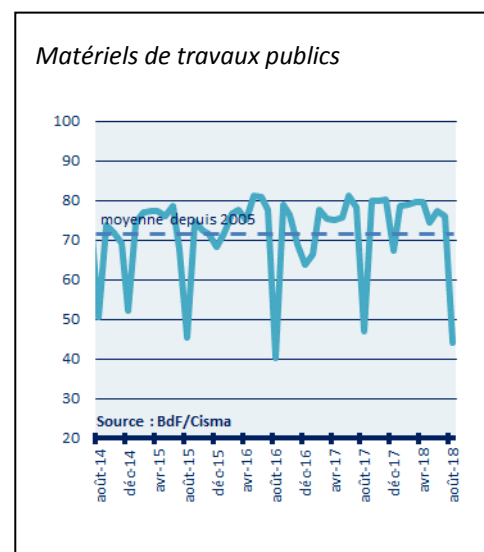
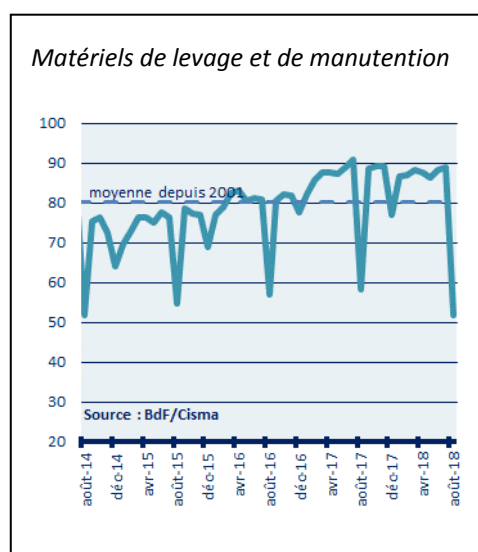
## ► Nombre de semaines d'activité

Pour les **matériels de levage et de manutention**, le carnet de commandes, exprimé en nombre de semaines d'activité, poursuit sa progression. Pour les **matériels de travaux publics**, le carnet de commandes se situe largement au-dessus de sa moyenne de longue période. En août, il est évalué à 19 semaines.



## ► Utilisation des capacités de production

Le taux d'utilisation des capacités de production [TUC] concernant les **matériels de levage et de manutention** se situe à un niveau très élevé (89% en juillet). Le TUC relatif aux **matériels de travaux publics** (76%) est également très haut, au-dessus de sa moyenne de longue période.



### Méthode de calcul de l'ISE

L'Indicateur du Sentiment Économique (ISE) est calculé chaque mois par le Cisma. Il est composé d'une dizaine d'éléments distincts issus des six secteurs d'activité représentant l'essentiel des champs d'activité couverts par le Cisma.

Pour le calcul de cet indicateur composite, des poids explicites sont alloués aux différents secteurs en fonction de "leur représentativité" au sein du Cisma :

- Travaux publics : 25%
- Bâtiment : 13%
- Préparation des matériaux : 7%
- Manutention : 52%
- Stockage : 3%

Les poids mentionnés ci-dessus sont directement appliqués aux six indicateurs de confiance correspondant aux six secteurs d'activité cités précédemment. Préalablement, toutes les séries ont été désaisonnalisées.

Lecture : l'ISE est exprimé en solde d'opinion, en %. Il se calcule en faisant la différence entre les opinions positives et les opinions négatives. Il traduit, de façon qualitative, l'opinion générale des industriels du Cisma par rapport à leur activité : inférieur à zéro, le sentiment est négatif. Il est positif si l'ISE est supérieur à zéro.